

Ловушки и лайфхаки ОГЭ по русскому языку

Миронова Елена Юрьевна,

Учитель русского языка и
литературы МБОУ «ООШ № 16» г.
Гусь-Хрустальный

СТРУКТУРА КИМ

ДОПОЛНИТЕЛЬНАЯ ИНФОРМАЦИЯ

ОГЭ по русскому языку состоит из 3 частей



1 часть

Изложение –
максимальное
количество баллов -
6



2 часть

Тесты –
максимальное
количество баллов
– 11



3 часть

Сочинение –
максимальное
количество баллов -
7

Грамотность -
максимальный балл
- 9

ИЗЛОЖЕНИЕ

С ЧЕГО НАЧАТЬ?



Первое прочтение

1. Прослушайте текст.
2. Определите его тему, основную мысль текста, для того чтобы далее составить план изложения.
3. Выделите микротемы.
4. Глаголы – это то, что стоит записывать в первую очередь.

! Не забудьте обязательно зафиксировать: имена собственные, даты, ключевые слова.

ИЗЛОЖЕНИЕ

ПРОДОЛЖЕНИЕ



Перерыв между чтениями

1. Кратко запишите последовательность абзацев (ход рассуждения автора или хронологию событий).
2. В каждом абзаце оставьте место, чтобы при втором прослушивании записать основные моменты.

ИЗЛОЖЕНИЕ

ПРОДОЛЖЕНИЕ



Второе прослушивание

1. Вносите дополнения или изменения в предварительной записи изложения.
2. Запишите те слова и словосочетания, которые несут в себе основную информацию, отражают тему текста или основную мысль.
3. Отредактируйте первичный план, проверьте правильность выделения абзацев.

ИЗЛОЖЕНИЕ

ПРОДОЛЖЕНИЕ



Работа с черновиком

1. Допишите все сокращенные слова, дополните текст и перечитайте его.
2. Используйте приемы сжатия, где это возможно, и запишите получившийся текст.
3. Пересчитайте слова. Их должно быть минимум 70.

! Учтите, что дополнительные баллы за грамотность вы получите, если количество слов в изложении и сочинении будет не менее 150.

ИЗЛОЖЕНИЕ

ПРОДОЛЖЕНИЕ



Проверка грамотности

1. Отметьте повторы, проверьте орфографию и пунктуацию, построение предложений.
2. Подчеркните все слова, в написании которых сомневаетесь.
3. Проверьте их по орфографическому словарю.

ИЗЛОЖЕНИЕ

5 лайфхаков



1. Микротема скрывается в первом или последнем абзаце предложения.

Текст для изложения к вариантам 3, 4

Закрой глаза, прислушайся: ты услышишь мамин голос, такой знакомый, родной. Его не спутаешь ни с одним другим голосом. Даже когда станешь взрослым, всегда будешь помнить мамин голос, мамины глаза, мамины руки.

Мама. Ты ещё не умел говорить, а она понимала тебя без слов, угадывала, что ты хочешь, что у тебя болит. Когда ты ещё не умел ходить, мама носила тебя на руках. А потом мама научила тебя говорить, ходить. Мама прочла первую книжку. Мама учила тебя видеть и открывать мир. От мамы ты узнал название птиц: воробей, ласточка, синица. Узнал, что у каждого цветка есть тоже своё имя: ромашка, василёк, иван-да-марья. На улице шёл снег. Мама протянула руку и поймала снежинку. На шерстяной варежке снежинка не таяла. Ты посмотрел и снова увидел чудо. Ты думал, что снежинка — это крохотный пушистый комочек, а она оказалась красивой, ровной звёздочкой. Первую снежинку помогла тебе увидеть мама.

ИЗЛОЖЕНИЕ

5 лайфхаков



1. Можно не записывать вводные слова, ряды однородных членов.

Полный вариант:

Закрой глаза, прислушайся: ты услышишь мамин голос, такой знакомый, родной. Его не спутаешь ни с одним другим голосом. Даже когда станешь взрослым, всегда будешь помнить мамин голос, мамыны глаза, мамыны руки.

Сжатый вариант:

«Прислушайся и услышишь родной мамин голос. Его не спутаешь с другим, даже когда станешь взрослым.»

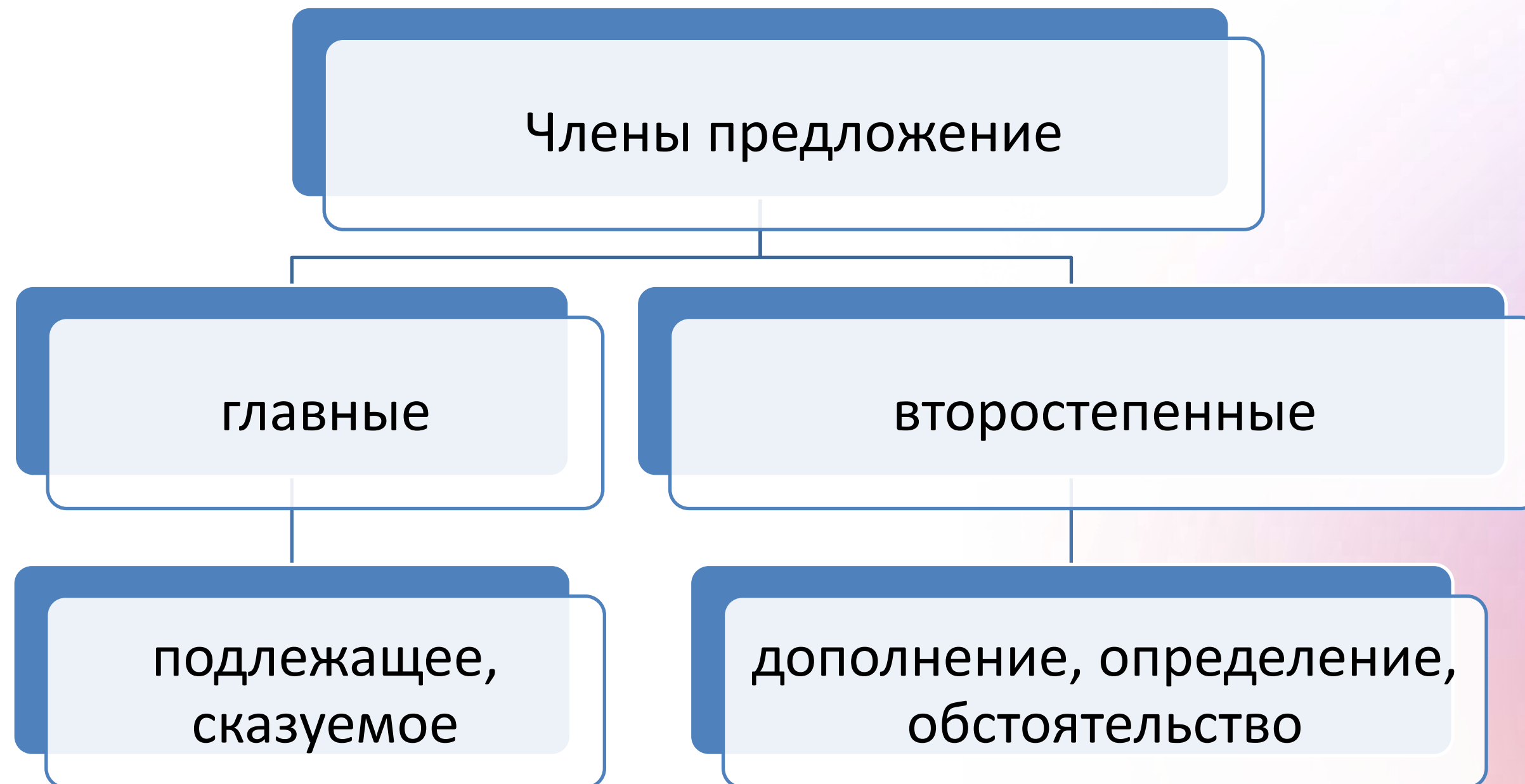
ИЗЛОЖЕНИЕ

5 ЛАЙФХАКОВ

- 3.** Обычно в тексте 3 абзаца.
- 4.** Изложение на экзамене будет из открытого банка ФИПИ
- 5.** Орфографию в изложении можно проверить по словарю.

СИНТАКСИС

ЛОВУШКИ



СИНТАКСИС

СПОСОБЫ ВЫРАЖЕНИЯ ПОДЛЕЖАЩЕГО

Существительное в именительном падеже	Машина подъехала.
Местоимение в именительном падеже	Мы пришли в школу.
Числительное	Двое беседуют.
Неопределенная форма глагола	Учиться – всегда пригодится.
Синтаксически неделимое словосочетание	Прошло несколько минут.

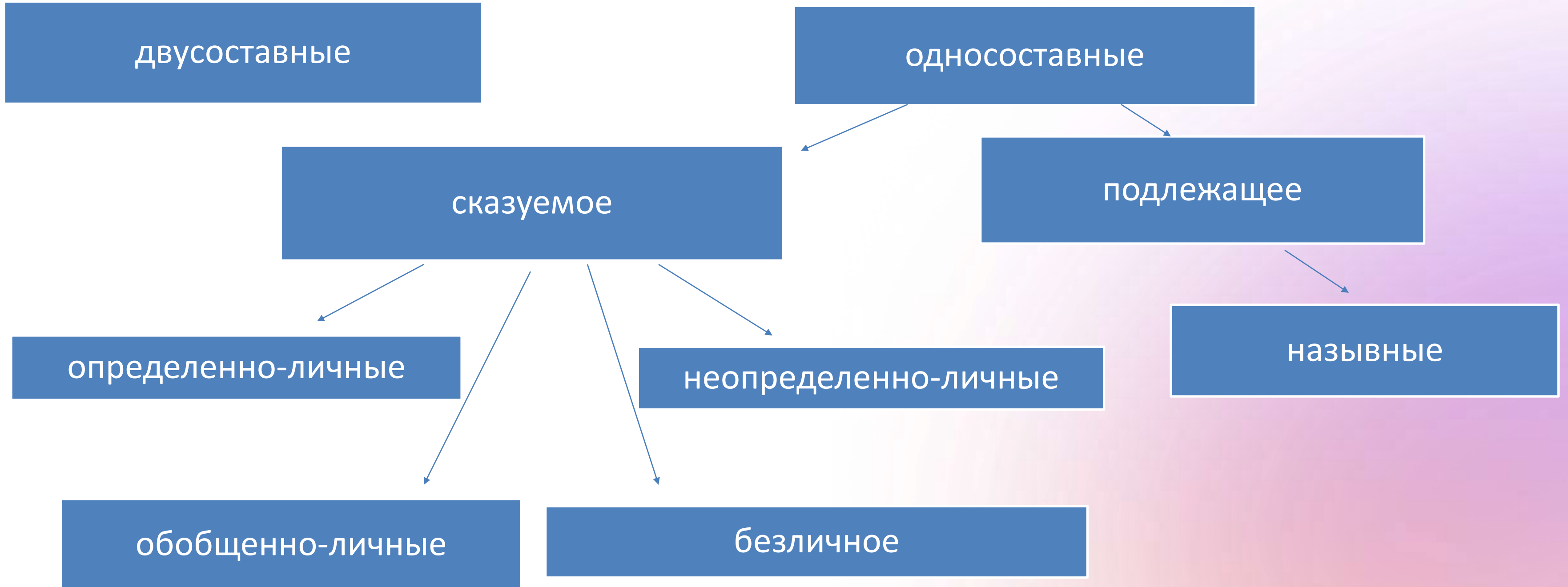
СИНТАКСИС

ВИДЫ СКАЗУЕМЫХ

Простое глагольное	Глагол в форме какого-либо наклонения	Лось вышел из леса.
Составное глагольное	Вспомогательный глагол + инфинитив	Инесса стала рассказывать о работе.
Составное именное	Глагол-связка + именная часть	Мама была расстроена произошедшим.

СИНТАКСИС

ТИПЫ ПРЕДЛОЖЕНИЙ ПО СОСТАВУ



СИНТАКСИС

ОСЛОЖНЕННОЕ ПРЕДЛОЖЕНИЕ

- это предложение, в котором имеются осложняющие его структуру элементы в виде однородных и обособленных членов предложения, обращений, вводных слов и вставных конструкций.

СИНТАКСИС

ОСЛОЖНЕННОЕ ПРЕДЛОЖЕНИЕ. ПРИМЕРЫ

Однородные члены

- Лось вышел на опушку и остановился.

Обособленное определение, выраженное причастным оборотом

- Книга, подаренная на день рождения, мне понравилась.

Обособленное обстоятельство, выраженное деепричастным оборотом

- Вернувшись домой, Ленька сел за уроки.

Вводные слова и конструкции

- Я, пожалуй, прочту эту книгу.

ОРФОГРАФИЯ

КОРНИ С ЧЕРЕДОВАНИЕМ

Правописание зависит
от ударения

-клан-/клон-
-гар-/гор-
-твар-/твор-
-зар-/зор-
-плав-/плов-/пływ-

Правописание зависит от
наличия/отсутствия
суффикса -а-

-бир-/бер- -лаг-/лож-
-мир-/мер- -жиг-/жег-
-тир-/тер- -чит-/чет-
-дир-/дер- -блист-/блест-
-стил-/стел- -кас-/кос-
-пир-/пер- -им (ин)-/-а (я)

Правописание зависит
от конечной согласной
корня

-лаг-/лож-
-скак-/скоч-
-раст-/ращ-/рос-

Правописание зависит
от лексического значения

-равн-/ровн-
-мак-/мок-/моч-

ОРФОГРАФИЯ

ТИП СКЛОНЕНИЯ

Определяется по начальной форме (единственное число, именительный падеж)

1-е скл.	-а, -я	Существительные женского, мужского и общего рода с окончаниями -а, -я. Весна, земля, линия, дядя, владыка, грязнуля.
2-е скл.	нулевое -о, -е	Существительные мужского рода с нулевым окончанием. Дом□, край□, мяч□, планетарий□. Все существительные с окончаниями -о, -е. Окно, подозрение – средний род; волчище, подмастерье – мужской род.
3-е скл.	нулевое	Существительные женского рода с нулевым окончанием. Мать□, дочь□, ночь□, степь□.

ОРФОГРАФИЯ

СПРЯЖЕНИЕ ГЛАГОЛОВ

Если неопределённая форма глагола оканчивается на -ить, то он относится ко 2-ому спряжению .

Глаголами-исключениями, оканчивающимися на -ить, но относящимися к 1-ому спряжению, являются брить, стелить и зиждиться .

Глаголы в неопределённой форме, оканчивающиеся НЕ на -ить, относятся к 1-ому спряжению.

Однако есть 11 глаголов-исключений, которые не заканчиваются на -ить, но относятся ко 2-ому спряжению.

Исключения из II спряжения

Гнать, дышать, держать, обидеть.

Слышать, видеть, ненавидеть,

И зависеть, и терпеть, а еще смотреть, вертеть.

Вы запомните, друзья,

«Е» в их окончаниях писать нельзя!

ПУНКТУАЦИЯ

ОБОСОБЛЕНИЕ ПРИЧАСТНОГО ОБОРОТА

Ставится	Не ставится
<p>× <u>Сущ.</u> , причастный оборот. , ...</p> <p>× <u>Лось</u> , ^{какой?} <u>вышедший из чащи</u> , ^{прич. об} <u>прислушался</u> .</p>	<p> <u>Прич. об.</u> <u>сущ.</u> ×</p> <p>^{прич. об} <u>Вышедший из чащи</u> ^{какой?} <u>лось</u> прислушался.</p>
<p>× <u>Прич. об.</u> , мест.</p> <p>^{прич. об} <u>Обдуваемый всеми ветрами</u> , ^{какой?} <u>он</u> стоял на горе.</p>	

ПУНКТУАЦИЯ

ОБОСОБЛЕНИЕ ДЕЕПРИЧАСТНОГО ОБОРОТА

Этот оборот обычно выделяется запятыми независимо от места в предложении

Кто?
или что?

Что сделав?
или что делая? и т. д.

Женя, [прикрыв шпаргалку рукой], списал всё.

Шаг 1. Найдите действующее лицо/предмет.

Шаг 3. Найдите добавочное действие.

Шаг 2. Найдите действие.

Проверьте, на месте ли запятые: оборот всегда можно целиком убрать из предложения.

✓ Помните: оборот – это [деепричастие + зависимые слова].

СИНТАКСИС

СЛОЖНОСОЧИНЁННОЕ ПРЕДЛОЖЕНИЕ

- **Сложное предложение, в котором простые предложения равноправны по смыслу и связаны сочинительными союзами**
- В свободное время я читала, а сестра предпочитала отдыхать.
- Мне нравится вязать, но это отнимает слишком много времени.
- Я всегда хотел стать историком, но что-то мне мешало.
- Я хорошо танцую, и родители гордятся моими успехами.

ПУНКТУАЦИЯ

СЛОЖНОСОЧИНЁННОЕ ПРЕДЛОЖЕНИЕ

Между частями ССП по общему правилу ставится запятая:

✓ Лучилось солнце, и раскидывалась радуга от края до края.

СОЧИНЕНИЕ

КАКОЕ СОЧИНЕНИЕ ВЫБРАТЬ?

Сочинение – письменная работа на ОГЭ, за которую ученик может получить 7 баллов

Предлагается три вида сочинения-рассуждения:

- сочинение-рассуждение на лингвистическую тему;
- сочинение-рассуждение по объяснению смысла фрагмента из текста;
- сочинение-рассуждение по определенному понятию.

ЛАЙФХАКИ ПО ПОДГОТОВКЕ К ОГЭ


СОВЕТЫ ПО РАБОТЕ С ВОЛНЕНИЕМ ИЗ-ЗА ЭКЗАМЕНА

- ✓ Постепенно начинай готовиться к экзамену уже сейчас
- ✓ Регулярно повторяй пройденный материал
- ✓ Сохраняй положительное отношение к себе и своим способностям
- ✓ Заботься о своем физическом и эмоциональном благополучии
- ✓ Удаляй достаточное внимание сну, правильно питайся и занимайся физическими упражнениями, чтобы снизить уровень стресса и напряжения

ЛАЙФХАКИ ПО ПОДГОТОВКЕ К ОГЭ

СОВЕТЫ ПО РАБОТЕ С ВОЛНЕНИЕМ ИЗ-ЗА ЭКЗАМЕНА

- ✓ Обратись за поддержкой к учителям, родителям или друзьям
- ✓ Практикуй стратегии снятия напряжения и расслабления
- ✓ Постарайся сохранить позитивное отношение к экзамену

Помни, что оценка по ОГЭ – это только одна из составляющих твоего успеха, и есть много других путей достижения своих целей 

СПАСИБО ЗА ВНИМАНИЕ!